

ЧТОБЫ РЕБЕНОК НЕ ВЫПАЛ ИЗ ОКНА



Каждый год от падения с высоты гибнет огромное количество детей. Многие родители забывают о том, что открытое окно может быть смертельно опасно для ребенка

Дети очень уязвимы перед раскрытым окном из-за естественной любознательности

СДЕЛАЙТЕ ВАШИ ОКНА БЕЗОПАСНЫМИ ДЛЯ ДЕТЕЙ

Не оставляйте малолетних детей без присмотра в помещении даже на короткий промежуток времени, где открыты окна.

Не ставьте возле окон предметы мебели, которые могут послужить для ребенка «ступенькой» на подоконник.



Установите на окна специальные замки, фиксаторы и другие средства безопасности, не позволяющие ребенку самостоятельно открыть окно.

Находясь с ребенком около открытого окна, крепко держите его, будьте готовы к резким движениям малыша.



Не ставьте ребенка на подоконник, не поощряйте самостоятельного лазания на него, предупреждайте даже попытки таких игр.

Никогда не рассчитывайте на москитные сетки, они не выдержат веса даже самого маленького ребенка.



Осторожно, открытое окно!

Памятка родителя о профилактике случаев выпадения детей из окон



Многие родители забывают
о том, что открытое окно
может быть
ОПАСНО ДЛЯ РЕБЕНКА!

Чтобы избежать несчастного случая, связанного с падением ребенка из окна, необходимо придерживаться следующих правил:

- Открывая окна в квартире и проветривая помещение, убедитесь, что ребенок при этом находится под присмотром.
- Во время проветривания открывайте фрамуги и форточки.
- Не разрешайте ребенку выходить на балкон без сопровождения взрослых.
- Никогда не оставляйте маленького ребенка одного в квартире. Малыш может подойти к открытому окну.
- Не показывайте ребенку, как открывается окно. Чем позднее он научится открывать самостоятельно окно, тем более безопасным будет его пребывание в квартире.
- Большую опасность представляют москитные сетки: ребенок видит некое препятствие впереди, уверенно опирается на него и, в результате, может выпасть вместе с сеткой, которая не рассчитана на вес ребенка.

ПОМНИТЕ!

Только внимательное отношение к **ДЕТЯМ** со стороны **РОДИТЕЛЕЙ** поможет избежать несчастных случаев!

КАК УБЕРЕЧЬ РЕБЕНКА ОТ ПАДЕНИЯ ИЗ ОКНА:

✘ Никогда не оставлять ребенка без присмотра

✘ Держать окна закрытыми

✘ Не рассчитывайте на москитные сетки! Они не защитят от падений, а наоборот – ребенок чувствует себя в безопасности и опирается как на стекло

✘ Открывайте окна в режиме проветривания сверху, а не снизу

✘ Поставьте на окна решетки. Просвет между прутьями не должен быть более 10 см

✘ Отодвиньте от окон все виды мебели, чтобы ребенок не мог забраться на подоконник



✘ Установить на окна специальные фиксаторы, которые не позволяют ребенку открыть окно более широко

✘ Установить на окна блокираторы, чтобы ребенок не мог самостоятельно открыть окно

ДЕТИ НЕ УМЕЮТ ЛЕТАТЬ!



ПРАВИЛА ПОЛЬЗОВАНИЯ ЛОДКАМИ И КАТЕРАМИ




**НЕ ПЕРЕГРУЖАЙТЕ ЛОДКИ И КАТЕРА !
НЕ ПОДСТАВЛЯЙТЕ БОРТ ЛОДКИ ВОЛНЕ !**



**НЕ МЕНЯЙТЕСЬ МЕСТАМИ ПРИ ДВИЖЕНИИ ЛОДОК
И КАТЕРОВ !
НЕ САДИТЕСЬ НА БОРТА И НЕ СТОЙТЕ НА СИДЕНЬЯХ !**



**НЕ ПРЫГАЙТЕ С БОРТОВ ЛОДОК И КАТЕРОВ !
НЕ ПЫТАЙТЕСЬ УХВАТИТЬСЯ ЗА ТЕХНИЧЕСКИЕ
СРЕДСТВА ОГРАЖДЕНИЯ, БУИ И ЗНАКИ !**



**НЕ ВЫХОДИТЕ НА СУДОВОЙ ХОД !
НЕ ПОДПЛЫВАЙТЕ К ПРОХОДЯЩИМ СУДАМ !
НЕ ПЕРЕСЕКАЙТЕ КУРС ИДУЩИХ СУДОВ !**




**НЕ КАТАЙТЕСЬ НА ЛОДКАХ, КАТЕРАХ И
ГИДРОЦИКЛАХ В МЕСТАХ МАССОВОГО КУПАНИЯ
НАСЕЛЕНИЯ !**




**НОЧЬЮ НА КАТЕРАХ И ЛОДКАХ ОБЯЗАТЕЛЬНО
ВКЛЮЧИТЕ БЕЛЫЙ ФОНАРЬ !**



ОКАЗАНИЕ ПОМОЩИ ПОСТРАДАВШИМ НА ВОДЕ




ИСПОЛЬЗУЙТЕ ДЛЯ СПАСЕНИЯ ЛЮБЫЕ ПОДРУЧНЫЕ СРЕДСТВА !



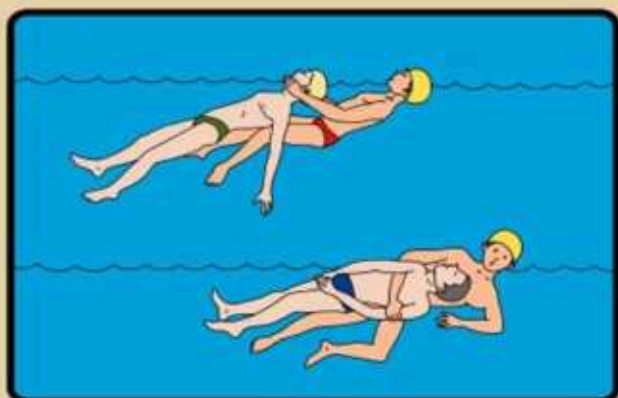
НЕ ОТПЛЫВАЙТЕ ОТ ПЕРЕВЕРНУВШЕЙСЯ ЛОДКИ ДО ПРИБЫТИЯ ПОМОЩИ !



ПОДНИМАЙТЕ ТОНУЩЕГО ИЗ ВОДЫ ТОЛЬКО С КОРМОВОЙ ЧАСТИ СПАСАТЕЛЬНОГО СРЕДСТВА !



НЕ ОСТАВЛЯЙТЕ ПОПЫТОК ДОСТАТЬ УТОНУВШЕГО СО ДНА. ЭТО НУЖНО ДЕЛАТЬ 10 МИНУТ С МОМЕНТА ЕГО ПОГРУЖЕНИЯ.



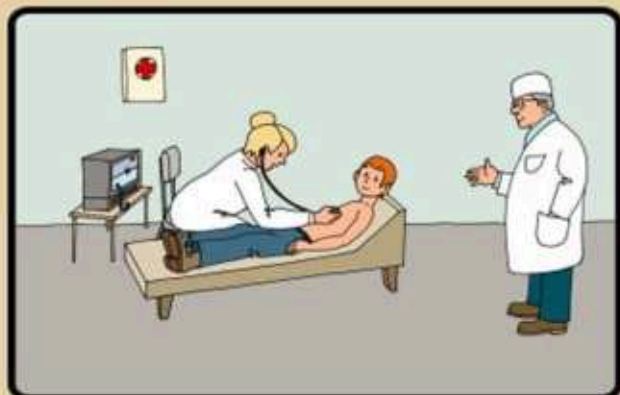
НЕ ДАВАЙТЕ УТОПАЮЩЕМУ СХВАТИТЬ ВАС. ПРИ БУКСИРОВКЕ УТОПАЮЩЕГО СЛЕДИТЕ ЗА ТЕМ, ЧТОБЫ ЕГО ГОЛОВА ВСЕ ВРЕМЯ НАХОДИЛАСЬ НАД ВОДОЙ.



ДОСТАВИВ ПОСТРАДАВШЕГО НА БЕРЕГ ОЧИСТИТЕ ЕМУ ПОЛОСТЬ РТА И УДАЛИТЕ ВОДУ ИЗ ДЫХАТЕЛЬНЫХ ПУТЕЙ, ЛЕГКИХ И ЖЕЛУДКА.



ЧТО ДОЛЖЕН ЗНАТЬ КАЖДЫЙ ШКОЛЬНИК О МЕРАХ БЕЗОПАСНОСТИ ПРИ КУПАНИИ




**ПЕРЕД КУПАЛЬНЫМ СЕЗОНОМ ОБЯЗАТЕЛЬНО
ПОСЕТИТЕ ВРАЧА !**



**НЕ ПЕРЕОХЛАЖДАЙТЕСЬ И НЕ ПЕРЕГРЕВАЙТЕСЬ !
ПОСЛЕ ПРИЕМА ПИЩИ СДЕЛАЙТЕ ПЕРЕРЫВ 1,5 -
2 ЧАСА !
НЕ КУПАЙТЕСЬ ПРИ ТЕМПЕРАТУРЕ : ВОДЫ - НИЖЕ 18°
ВОЗДУХА - НИЖЕ 22°**



**КУПАЙТЕСЬ ТОЛЬКО В РАЗРЕШЕННЫХ МЕСТАХ,
НА БЛАГОУСТРОЕННЫХ ПЛЯЖАХ !**



**НЕ КУПАЙТЕСЬ В ШТОРМОВУЮ ПОГОДУ !
БЕРЕГИТЕСЬ ВОЛНЫ !**



**НЕ КУПАЙТЕСЬ У КРУТЫХ ОБРЫВИСТЫХ БЕРЕГОВ
С СИЛЬНЫМ ТЕЧЕНИЕМ, В ЗАБОЛОЧЕННЫХ И
ЗАРОСШИХ РАСТИТЕЛЬНОСТЬЮ МЕСТАХ !**



**НЕ ПОДПЛЫВАЙТЕ К ПРОХОДЯЩИМ СУДАМ.
НЕ ВЗБИРАЙТЕСЬ НА ТЕХНИЧЕСКИЕ
ПРЕДУПРЕДИТЕЛЬНЫЕ ЗНАКИ !**



КАК ВЕСТИ СЕБЯ НА ВОДЕ В ЛЕТНЕЕ ВРЕМЯ



**НЕ СТОЙ И НЕ ИГРАЙ В ТЕХ МЕСТАХ, ОТКУДА
МОЖНО СВАЛИТЬСЯ В ВОДУ !**



**НЕ НЫРЯЙТЕ В НЕЗНАКОМЫХ МЕСТАХ !
НЕ ИЗВЕСТНО, ЧТО ТАМ МОЖЕТ ОКАЗАТЬСЯ
НА ДНЕ !**



**НЕ ИСПОЛЬЗУЙТЕ ДЛЯ ПЛАВАНИЯ САМОДЕЛЬНЫЕ
УСТРОЙСТВА !
ОНИ МОГУТ НЕ ВЫДЕРЖАТЬ ВАШ ВЕС И
ПЕРЕВЕРНУТЬСЯ !**



**НЕ ЗАПЛАВЫВАЙТЕ ДАЛЕКО ОТ БЕРЕГА НА НАДУВНЫХ
МАТРАСАХ И АВТОМОБИЛЬНЫХ КАМЕРАХ !**



**В ВОДЕ ИЗБЕГАЙТЕ ВЕРТИКАЛЬНОГО ПОЛОЖЕНИЯ.
НЕ ХОДИТЕ ПО ИЛИСТОМУ И ЗАРОСШЕМУ
ВОДОРОСЛЯМИ ДНУ.**



**НЕ БОРИТЕСЬ С СИЛЬНЫМ ТЕЧЕНИЕМ !
ПЛЫВИТЕ ПО ТЕЧЕНИЮ ПОСТЕПЕННО ПРИБЛИЖАЯСЬ
К БЕРЕГУ !**